

Tvättstugebokning

MANUAL

FREDRIK AXELSSON

Innehåll

<i>Boka tvättid.....</i>	2
<i>Boka tid på webben</i>	3
<i>Se egna bokade tider / Avboka tider på webben</i>	4
<i>Lägg till personuppgifter</i>	5
<i>Boka tid på tavlan.....</i>	6
<i>Se egna bokade tider / Avboka tider på tavlan</i>	7

Boka tvättid

Det finns två sätt att boka tvättid med det nya systemet.

1. På webben med användarnamn och lösenord. ([Sid 3](#))
2. På tavlan utanför tvättstugan med tagg. ([Sid 6](#))

Oberoende av vilken metod man använder visas samma information.

Du kan boka din tid på webben och senare ändra den på tavlan eller vice versa.

Viktigt

Oavsett om man bokar på webben eller på tavlan måste man starta sin tvättid genom att lägga sin tagg mot läsaren vid tvättstugedörren.

Startas inte tvättiden på detta sätt kommer tiden efter 30 minuter åter bli bokningsbar.

Endast startade tvättider löper hela den bokade tiden.



Boka tid på webben

Logga in med dina användaruppgifter.

<https://kalroten.tvattbokning.online>

Användare: Lägenhetsnummer tex 155

Lösen: Fyrsiffrig kod



1. Välj vilken sida du vill boka.
2. Klicka på önskad ledig tid.
3. Klicka **Boka**.
4. Tiden är nu bokad för dig.

Grupp Höger

Inloggad som Axelsson Stigsdotter 08:51

Logga ut

Vecka 24
10 Juni - 16 Juni

Vecka 25

	Måndag 2024-06-10	Tisdag 2024-06-11	Onsdag 2024-06-12	Torsdag 2024-06-13	Fredag 2024-06-14	Lördag 2024-06-15	Söndag 2024-06-16
Pass 1 07:00 - 10:00	Ledigt	Ledigt	Ledigt	Ledigt	Ledigt	Ledigt	Ledigt
Pass 2 10:00 - 13:00	Ledigt	Ledigt	Ledigt	Ledigt	Ledigt	Ledigt	Ledigt
Pass 3 13:00 - 16:00	Ledigt	Ledigt	Ledigt	Ledigt	Ledigt	Ledigt	Ledigt
Pass 4 16:00 - 19:00	Ledigt	Ledigt	Ledigt	Ledigt	Ledigt	Ledigt	Ledigt
Pass 5 19:00 - 22:00	Ledigt	Ledigt	Ledigt	Ledigt	Ledigt	Ledigt	Ledigt

Vill du boka passet?

Tisdag 2024-06-11, klockan 13:00 - 16:00.

Avbryt Boka

	Måndag 2024-06-10	Tisdag 2024-06-11	Onsdag 2024-06-12
Pass 1 07:00 - 10:00	Ledigt	Ledigt	Ledigt
Pass 2 10:00 - 13:00	Ledigt	Ledigt	Ledigt
Pass 3 13:00 - 16:00	Ledigt	Bokad	Ledigt
Pass 4 16:00 - 19:00	Ledigt	Ledigt	Ledigt
Pass 5 19:00 - 22:00	Ledigt	Ledigt	Ledigt


Se egna bokade tider / Avboka tider på webben

Logga in med dina användaruppgifter.

<https://kalroten.tvattbokning.online>

Användare: Lägenhetsnummer tex 155

Lösen: Fyrsiffrig kod



1. Klicka på **Mina bokningar**.
2. Här visas de bokningar du har.
3. För att avboka en tid, klicka i rutan till vänster om tiden och klicka **Avboka**.
(Vill du bara se vilka tider du har bokade, klicka **Avbryt**)

	Måndag 2024-06-10	Tisdag 2024-06-11	Onsdag 2024-06-12	Torsdag 2024-06-13	Freitag 2024-06-14	Lördag 2024-06-15	Söndag 2024-06-16
Pass 1 07:00 - 10:00	Ledigt	Ledigt	Ledigt	Ledigt	Ledigt	Ledigt	Ledigt
Pass 2 10:00 - 13:00	Ledigt	Ledigt	Ledigt	Ledigt	Ledigt	Ledigt	Ledigt
Pass 3 13:00 - 16:00	Ledigt	Ledigt	Ledigt	Ledigt	Ledigt	Ledigt	Ledigt
Pass 4 16:00 - 19:00	Ledigt	Ledigt	Ledigt	Ledigt	Ledigt	Ledigt	Ledigt
Pass 5 19:00 - 22:00	Ledigt	Ledigt	Ledigt	Ledigt	Ledigt	Ledigt	Ledigt

Enhet	Datum	Klockslag
<input type="checkbox"/> Grupp Höger	2024-06-11	13:00 - 16:00

Avbryt Avboka

Lägg till personuppgifter

För att få påminnelse om din bokade tid finns möjligheten att skriva in din e-post adress.

Logga in med dina användaruppgifter.

<https://kalroten.tvattbokning.online>

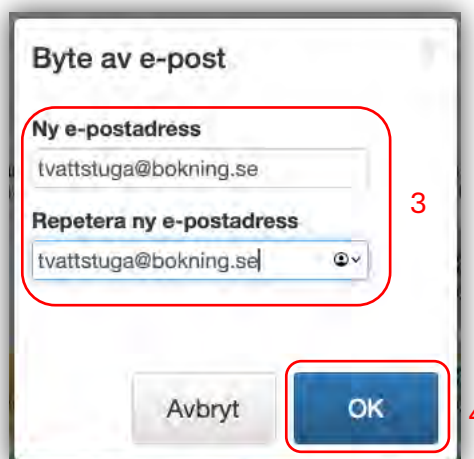
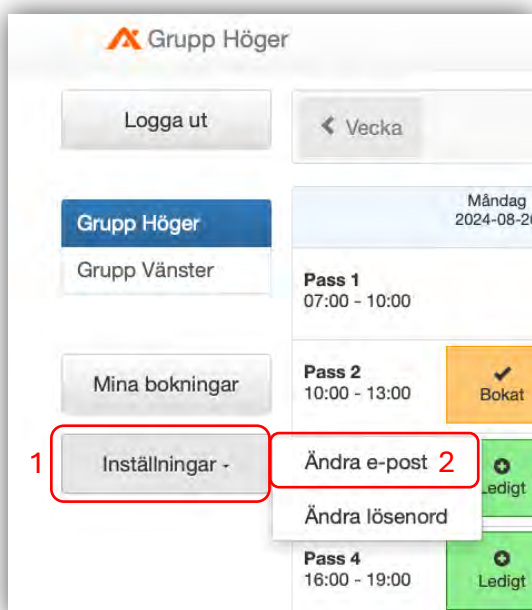
Användare: Lägenhetsnummer tex 155

Lösen: Fyrsiffrig kod



1. Klicka på Inställningar
2. Välj Ändra e-post
3. Skriv in din e-post adress två gånger.
4. Klicka OK.

Du kommer nu att få ett mail med en bekräftelse på din bokning samt en påminnelse en timme innan tiden startar.

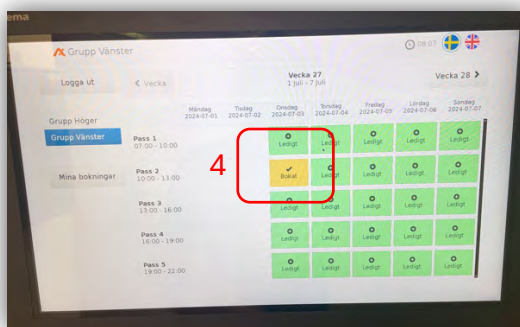
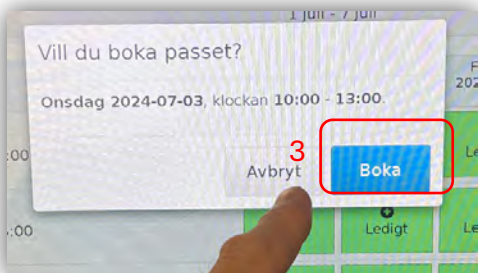
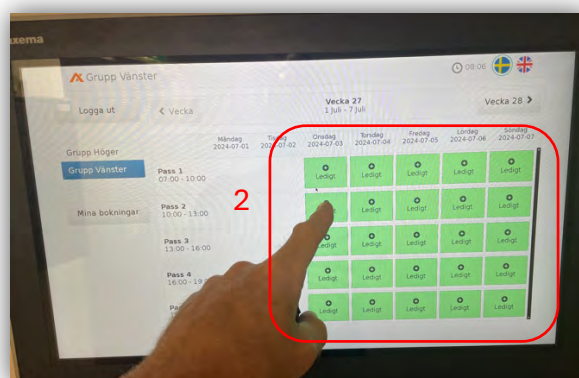
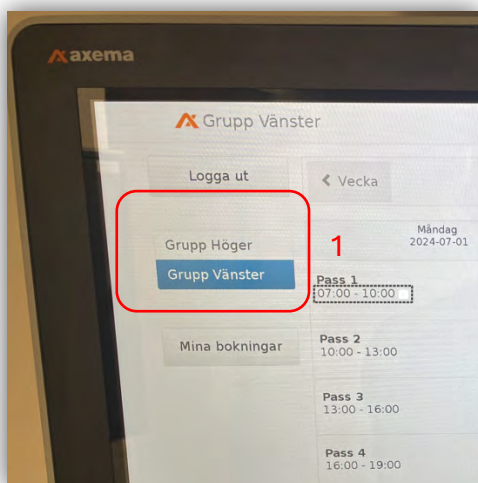


Boka tid på tavlan

Starta bokningen genom att lägga taggen mot bilden på handen längst ned på tavlan.



1. Välj vilken sida du vill boka.
2. Peka på önskad ledig tid.
3. Peka på **Boka**.
4. Tiden är nu bokad för dig.



Se egna bokade tider / Avboka tider på tavlan

1. Tryck på **Mina bokningar**.
2. Här visas de bokningar du har.
3. För att avboka en tid, tryck i rutan till vänster om tiden och tryck **Avboka**.
(Vill du bara se vilka tider du har bokade, tryck **Avbryt**)

